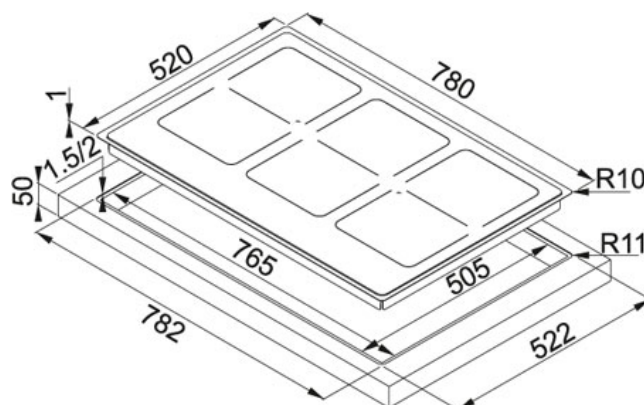



Frames by Franke Stal szlachetna - Szampańskie szkło |

108.0516.351






RODZINA : Płyty grzewcze | SERIA : Frames by Franke | MODEL : FHFS 786 3FLEXI ST | SPOSÓB MONTAŻU : Slimtop / Flushmount | WYKOŃCZENIE : Stal szlachetna - Szampańskie szkło



DANE TECHNICZNE

Typ	Płyta indukcyjna
Sterowanie	dotykowe slider
Długość produktu	780,00 mm
Szerokość produktu	520,00 mm
Długość wycięcia	765,00 mm
Szerokość wycięcia	505,00 mm
Napięcie	220-240V
Moc maksymalna	11 kW

CECHY PRODUKTU

	Możliwość montażu na równi z blatem		Indukcyjne pola grzewcze
			Wyłącznik czasowy
	6 palników / pól grzewczych		

Frames by Franke Stal szlachetna - Szampańskie szkło |
108.0516.351

RODZINA : **Płyty grzewcze** | SERIA : **Frames by Franke** | MODEL : **FHFS 786 3FLEXI ST** | SPOSÓB MONTAŻU : **Slimtop /
Flushmount** | WYKOŃCZENIE : **Stal szlachetna - Szampańskie szkło**

INNE WERSJE KOLORYSTYCZNE



110.0377.354

110.0377.358

110.0377.372

110.0377.373
