

iQ300, Okap szufladowy teleskopowy, 90 cm, Srebrny metaliczny LI97RA530

A



Okap teleskopowy do zabudowy w szafce nad płytą do gotowania.

- ✓ Cichy i energooszczędny silnik iQdrive
- ✓ Oświetlenie LED: optymalne i komfortowe oświetlenie podczas gotowania.
- ✓ Ekstremalnie cicha praca.
- ✓ Tryb intensywnej wentylacji z automatycznym powrotem do trybu normalnego
- ✓ Tryb intensywnej wentylacji z funkcją powrotu do trybu normalnego

Wyposażenie

Dane techniczne

Klasyfikacja : Wysunięcie
 Świadectwa homologacji : CE, VDE
 Długość kabla przyłączeniowego (cm) : 175
 Wymagana przestrzeń instalacyjna (WxSxG) : 385mm x 524.0mm x 290mm
 Minimalna odległość od płyty elektrycznej : 430
 Minimalna odległość od płyty gazowej : 650
 Masa netto (kg) : 12,481
 Rodzaj sterowania : Elektroniczne
 Maksymalny przepływ powietrza w obiegu otwartym (m³/h) : 408
 Maksymalny przepływ powietrza w trybie boost w obiegu zamkniętym (m³/h) : 499.0
 Maksymalny przepływ powietrza w trybie boost w obiegu otwartym (m³/h) : 758
 Ilość lamp : 2
 Poziom hałasu (db(A) re 1 pW) : 54
 Średnica wylotu powietrza (mm) : 150 / 120
 Materiał filtra przeciwłuszczowego : Aluminium z możliwością mycia
 Kod EAN : 4242003723302
 Moc przyłączeniowa (W) : 146
 Natężenie (A) : 10
 Napięcie (V) : 220-240
 Częstotliwość (Hz) : 50; 60
 Rodzaj wtyczki : Wtyczka Schuko/Gardy z uziemieniem
 Sposób instalacji : Do zabudowy

Wyposażenie dodatkowe

LZ49600	Wyposażenie dodatkowe do okapów
LZ49550	Wyposażenie dodatkowe wyciągów i okapów
LZ49200	Wyposażenie dodatkowe wyciągów i okapów
LZ45650	Zestaw do recyrkulacji powietrza
LZ45610	Filtr antyzapachowy (część zamienna)



iQ300, Okap szufladowy teleskopowy, 90 cm, Srebrny metaliczny LI97RA530

Wyposażenie

Design:

- Okap szufladowy, 90 cm
- Kolor urządzenia: srebrny metalik
- Oświetlenie 2 x LED 3W

Tryb pracy, moc urządzenia:

- Klasa efektywności energetycznej: A (w skali efektywności energetycznej od A+++ do D)
- Średnie zużycie energii: 38.5 kWh/rok*
- Klasa efektywności wentylatora: A*
- Klasa efektywności świetlnej: A*
- Klasa efektywności filtra przeciw tłuszczowemu: B*
- Hałas min./maks. Tryb normalny: 42/54 dB*
- Praca w obiegu otwartym lub zamkniętym
- 3 stopniowa regulacja oraz tryb intensywny
- Parametry przyłącza: 146 W

Komfort i bezpieczeństwo:

- Praca w obiegu zamkniętym możliwa po zamontowaniu zestawu startowego (dostępny jako wyposażenie dodatkowe)
- Automatyczny powrót do trybu normalnej wentylacji po około 6 min. trwania trybu intensywnego
- Funkcja automatycznego wyłączenia urządzenia po 10 min.
- Filtr metalowy do mycia również w zmywarce
- Wydajność wentylatora zgodnie z normą EN 61591 ø 15 cm w obiegu otwartym: maks. tryb norm.: 407 m³/h; tryb int.: 758 m³/h
- Poziom hałasu zgodnie z normą EN 60704-2-13 w obiegu otwartym: maks. tryb norm.: 54 dB(A) re 1 pW tryb int.: 69 dB(A) re 1 pW

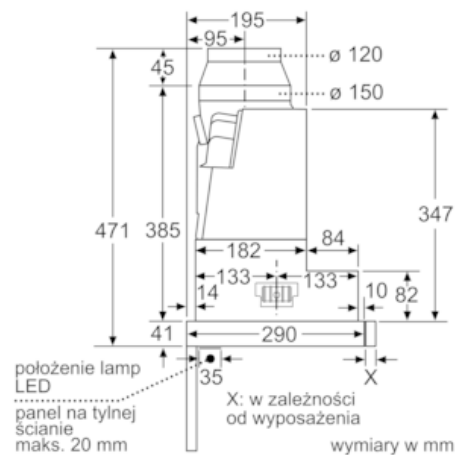
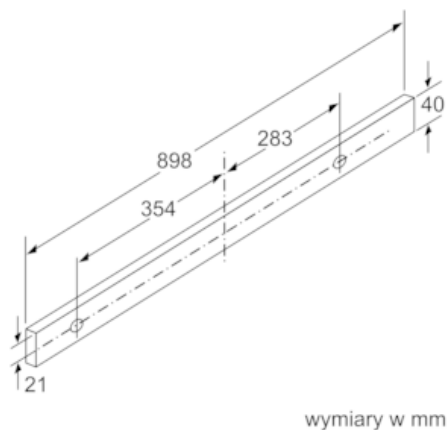
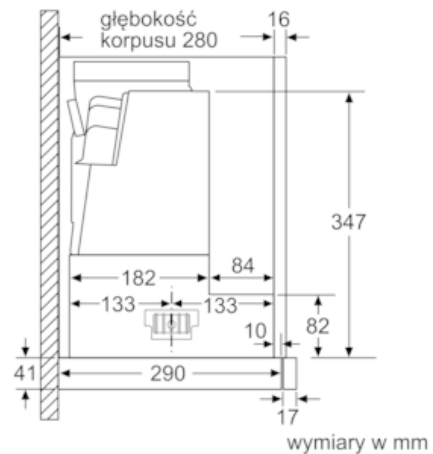
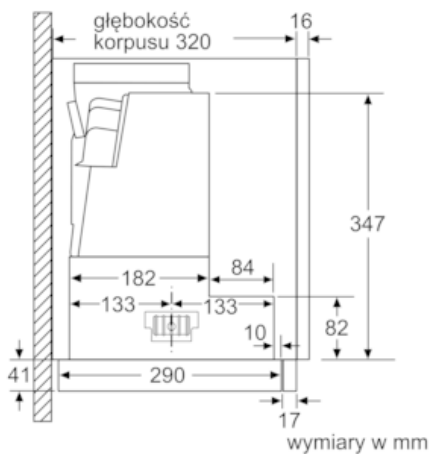
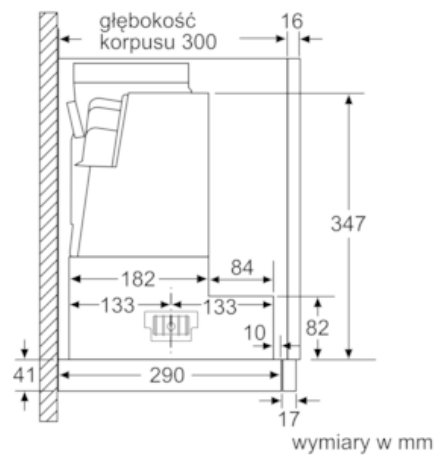
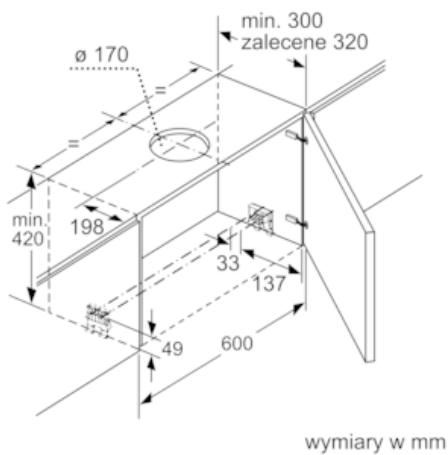
Wymiary:

- Wymiary (WxSxG): 426 x 898 x 290 mm

* Zgodnie z regulacjami UE nr.: 65/2014

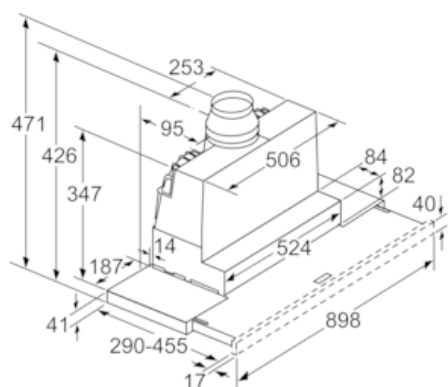
**iQ300, Okap szufladowy teleskopowy,
90 cm, Srebrny metaliczny
LI97RA530**

Rysunki wymiarowe



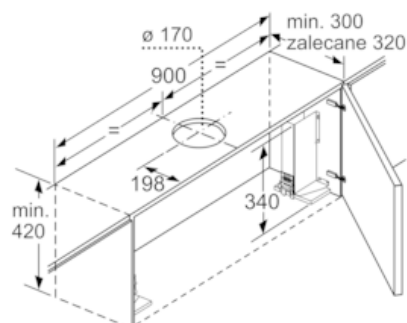
**iQ300, Okap szufladowy teleskopowy,
90 cm, Srebrny metaliczny
LI97RA530**

Rysunki wymiarowe



Dopasowanie
głębokości wysuwanego
filtra możliwe do 29 mm

wymiary w mm



Do montażu okapu płaskiego o szerokości 90 cm
w szafce górnej o szerokości 90 cm potrzebny
jest zestaw akcesoriów montażowych.
Oba kątowniki montażowe należy przykręcić
z lewej i prawej strony wewnątrz mebla.
Montaż według szablonu.

wymiary w mm