

## ELEKTRA

### Wersja

Przyścienny 67 cm - 800 m<sup>3</sup>/h

### Kolekcja

Mirabilia

### Kod Ean

8034122342429

## KACL.202

Elektra - okap przyścienny 67 cm

### Kolekcja

Aksesoria

### Kod Ean

8034122700175



Poglądowe zdjęcie produktu

Zdjęcie może dokładnie nie odpowiadać wybranej wersji

## DANE OGÓLNE

### Stal inox (AISI 304)

szczotkowana

### Szkló

Wyciąg szczelinowy

Sterowanie elektroniczne

Oświetlenie dekoracyjne led

Oświetlenie led

Filtr przeciwtłuszczowy

metalowy, wymienny, z  
możliwością mycia

Filtr węglowy w zestawie

Możliwość podłączenia  
wyciągu przez tylną obudowę  
okapu

## DOSTĘPNE AKCESORIA (OPCJONALNE)

### KACL.575#I

Przedłużenie komina H700 - okap  
przyścienny

### KACL.576#I

Przedłużenie komina H960 - okap  
przyścienny

### KACL.815

Serwetki do konserwacji powierzchni  
ze stali Inox (pudełko 10 szt.)

### KACL.798#41F

Silnik poddaszowy zdalnie sterowany  
- 950 m<sup>3</sup>/h

### KACL.770#41F

Silnik poddaszowy zdalnie sterowany  
- 1100 m<sup>3</sup>/h bezszczotkowy

### KACL.786#41F

Silnik zewnętrzny - 1000 m<sup>3</sup>/h

### KACL.796#4AF

Silnik zewnętrzny - 1500 m<sup>3</sup>/h

### KACL.797#4AF

Silnik poddaszowy zdalnie sterowany  
- 1300 m<sup>3</sup>/h

## DANE TECHNICZNE

### Sposób instalacji

Przyścienny

### Wymiary

67 cm

### Wykończenie

Stal inox (AISI 304)

szczotkowana

### Silnik

800 m<sup>3</sup>/h

### Rodzaj sterowania

Sterowanie elektroniczne

### Zakresy prędkości

4

### Oświetlenie

Led 2x1,2 W - 3200 K

### Światło dekoracyjne

Dekoracyjne led

### Filtr

Filtr metalowy "Base" - 277x294  
mm - 2 pz

### Filtr węglowy

Filtr węglowy okrągły ø170 mm -  
typ 6 - w zestawie

### Odległość minimalna

Płyta gazowa: 60 cm

Płyta elektryczna: 52 cm

## OPAKOWANIE

### ELEKTRA

Przyścienny 67 cm - 800 m<sup>3</sup>/h

### Ciężar brutto

22 kg

### Ciężar netto

18 kg

### Volume

0,22 m<sup>3</sup>

### Wymiary opakowania

Długość

915 mm

Wysokość

455 mm

Głębokość

530 mm

### SZKŁO

Elektra - okap przyścienny 67 cm

### Ciężar brutto

7 kg

### Ciężar netto

6 kg

### Objętość

0,07 m<sup>3</sup>

### Wymiary opakowania

Długość

515 mm

Wysokość

440 mm

Głębokość

320 mm

## ZUŻYCIE I PODŁĄCZENIE

### Maksymalne zużycie energii

280 W

### Napięcie

220-240V

### Częstotliwość

50-60Hz

### Rodzaj wtyczki

Shuko

### SILNIK

### Maksymalny przepływ

590 m<sup>3</sup>/h

I.E.C. 61591

### Maksymalna głośność

64 dB(A)re1pW

I.E.C.60704-2-13

### Maksymalne ciśnienie (Pa)

500 Pa

### Maksymalna moc silnika

203 W

### KLASA ENERGETYCZNA

B

## ELEKTRA

### Wersja

Przyścienny 67 cm - 800 m<sup>3</sup>/h

### Kolekcja

Mirabilia

### Kod Ean

8034122342429

## KACL.202

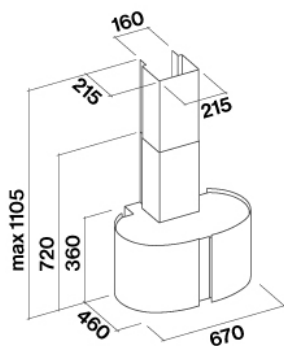
Elektra - okap przyścienny 67 cm

### Kolekcja

Aksesoria

### Kod Ean

8034122700175



## ELEKTRA

## KACL.202

Elektra - okap przyścienny 67 cm

### Wersja

Przyścienny 67 cm - 800 m<sup>3</sup>/h

### Kolekcja

Akcesoria

### Kod Ean

8034122700175

### Kolekcja

Mirabilia

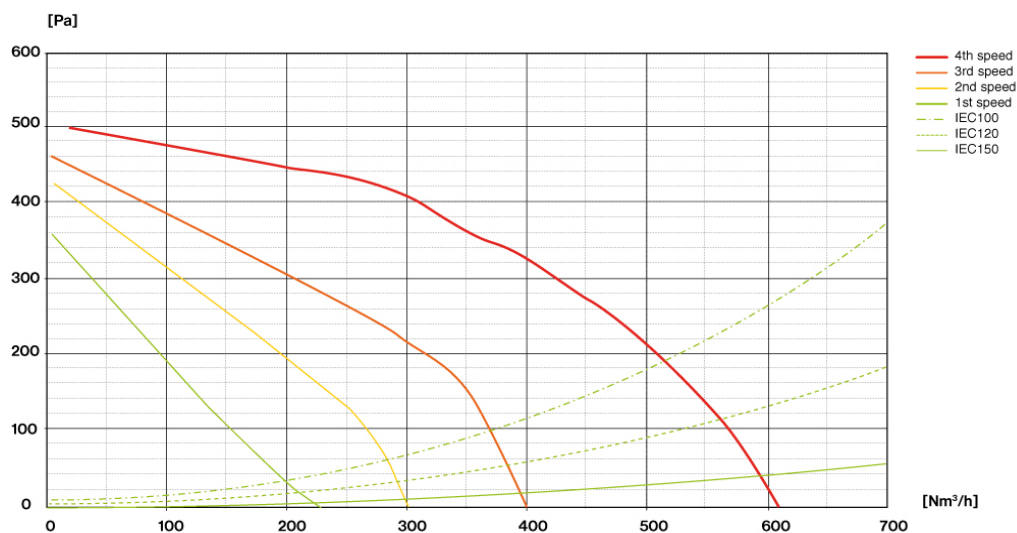
### Kod Ean

8034122342429

## SILNIK

Prędkość silnika	1	2	3	4
Głośność dB(A)re1pW-I.E.C.60704-2-13	45	50	55	64
Przepływ (m <sup>3</sup> /h) I.E.C.61591 Orurowanie znormalizowane	230	300	380	590
Maksymalne ciśnienie (Pa)	390	420	460	500
Moc silnika (W)	134	156	180	203
Wylot powietrza	150	150	150	150

## PRZEPŁYW / CIŚNIENIE



## ELEKTRA

## KACL.202

Elektra - okap przyścienny 67 cm

### Wersja

Przyścienny 67 cm - 800 m<sup>3</sup>/h

### Kolekcja

Aksesoria

### Kod Ean

8034122700175

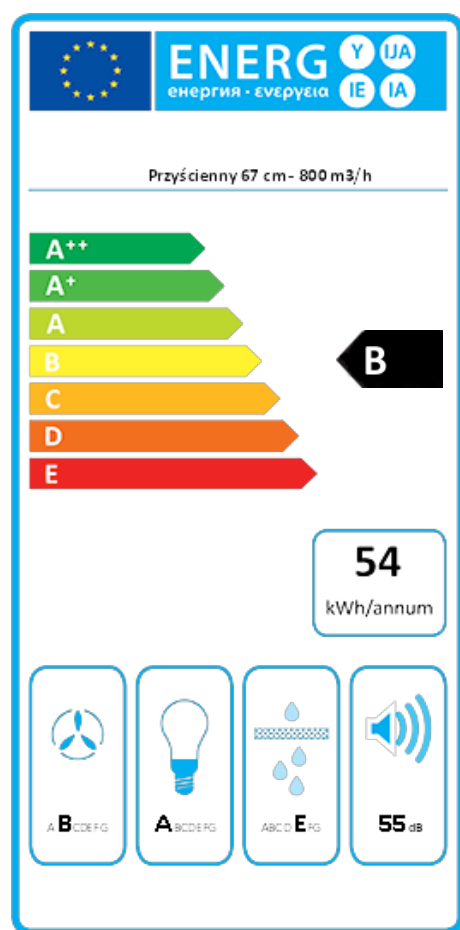
### Kolekcja

Mirabilia

### Kod Ean

8034122342429

## ETYKIETA ENERGETYCZNA



PF		
S	Falmec Spa	
M	Przyścienny 67 cm - 800 m <sup>3</sup> /h	
AEC	53,9	kWh/a
ECC	B	
FDE	25,6	
FDEC	B	
LE	33,2	
LEC	A	
GFE	60,0	
GFEC	E	
Qmin	230,0	m <sup>3</sup> /h
Qmax	380,0	m <sup>3</sup> /h
Qboost	590,0	m <sup>3</sup> /h
SPEmin	45	dBa
SPEmax	55	dBa
SPEboost	64	dBa
PO	-	W
PS	0,48	W
PI		
F	1,1	
EEl	61,4	
Qbep	287,0	m <sup>3</sup> /h
Pbep	415	Pa
Qboost	590,0	m <sup>3</sup> /h
Wbep	129,0	W
WL	2,80	W
Emiddle	93	lux
Lwa-SPEmax	55	dBa

**PF\_Karta produktu zgodna z rozporządzeniem delegowanym Komisji (UE) 65/2014** S\_Nazwa dostawcy / M\_Identyfikacja modelu / AEC\_Roczne zużycie energii (okap AEC) / EEC\_Klasa efektywności energetycznej / FDE\_Efektywność hydrodynamiczna (okap FDE) / FDEC\_Klasa efektywności hydrodynamicznej / LE\_Efektywność oświetlenia (okap LE) / LEC\_Klasa efektywności oświetlenia / GFE\_Efektywność filtrowania smaru / GFEC\_Klasa efektywności filtrowania smaru / Qmin\_Przepływ powietrza (w m<sup>3</sup>/h) przy min. prędkości w normalnych warunkach eksploatacji / Qmax\_Przepływ powietrza (w m<sup>3</sup>/h) przy maks. prędkości w normalnych warunkach eksploatacji / Qboost\_Przepływ powietrza (w m<sup>3</sup>/h) przy intensywnym lub zwiększonym ustawieniu (maks. przepływ powietrza) / SPEmin\_A-ważony poziom emisji fal akustycznych przy min. prędkości w normalnych warunkach eksploatacji / SPEmax\_A-ważony poziom emisji fal akustycznych przy maks. prędkości w normalnych warunkach eksploatacji / SPEboost\_A-ważony poziom emisji fal akustycznych (w dB) przy intensywnym lub zwiększonym ustawieniu / PO\_Pobór mocy w trybie wyłączenia (Po) / Ps\_Pobór mocy w trybie czuwania (Ps). **PI\_Dodatkowe informacje zgodnie z 66/2014** F\_Wskaźnik wzrostu czasu / EEl\_Wskaźnik efektywności energetycznej / Qbep\_Pomierzone natężenie przepływu powietrza w najlepszym punkcie wydajności / Pbep\_Pomierzone ciśnienie powietrza w najlepszym punkcie wydajności / Qboost\_Maksymalny przepływ powietrza / Wbep\_Pomierzony pobór mocy elektrycznej w najlepszym punkcie wydajności / WL\_Nominalna moc systemu oświetleniowego / Emiddle\_Średnie natężenie oświetlenia systemu oświetleniowego na powierzchni do gotowania / Lwa=SPEmax\_Poziom ciśnienia akustycznego przy najwyższej prędkości.