

## MARGHERITA

### Wersja

Przyścienny 67 cm - 800 m<sup>3</sup>/h

### Kolekcja

Mirabilia

### Kod Ean

8034122342429

## KACL.245

Margherita - okap przyścienny 67 cm

### Kolekcja

Aksesoria

### Kod Ean

8034122703596



Poglądowe zdjęcie produktu  
Zdjęcie może dokładnie nie odpowiadać wybranej wersji

## DANE OGÓLNE

**Stal inox (AISI 304) szcztokowana**

**Szkló**

**Wyciąg szczelinowy**

**Sterowanie elektroniczne**

**Oświetlenie dekoracyjne led**

**Oświetlenie led**

**Filtr przeciwtłuszczowy metalowy, wymienny, z możliwością mycia**

**Filtr węglowy w zestawie**

**Możliwość podłączenia wyciągu przez tylną obudowę okapu**

## DOSTĘPNE AKCESORIA (OPCJONALNE)

### KACL.575#I

Przedłużenie komina H700 - okap przyścienny

### KACL.576#I

Przedłużenie komina H960 - okap przyścienny

### KACL.815

Serwetki do konserwacji powierzchni ze stali Inox (pudełko 10 szt.)

### KACL.798#41F

Silnik poddaszowy zdalnie sterowany - 950 m<sup>3</sup>/h

### KACL.770#41F

Silnik poddaszowy zdalnie sterowany - 1100 m<sup>3</sup>/h bezszcztkowy

### KACL.786#41F

Silnik zewnętrzny - 1000 m<sup>3</sup>/h

### KACL.796#4AF

Silnik zewnętrzny - 1500 m<sup>3</sup>/h

### KACL.797#4AF

Silnik poddaszowy zdalnie sterowany - 1300 m<sup>3</sup>/h

## DANE TECHNICZNE

### Sposób instalacji

Przyścienny

### Wymiary

67 cm

### Wykończenie

Stal inox (AISI 304)

Szcztokowana

### Silnik

800 m<sup>3</sup>/h

### Rodzaj sterowania

Sterowanie elektroniczne

### Zakresy prędkości

4

### Oświetlenie

Led 2x1,2 W - 3200 K

### Światło dekoracyjne

Dekoracyjne led

### Filtr

Filtr metalowy "Base" - 277x294 mm - 2 pz

### Filtr węglowy

Filtr węglowy okrągły ø170 mm - typ 6 - w zestawie

### Odległość minimalna

Płyta gazowa: 60 cm

Płyta elektryczna: 52 cm

## OPAKOWANIE

### MARGHERITA

Przyścienny 67 cm - 800 m<sup>3</sup>/h

### Ciężar brutto

22 kg

### Ciężar netto

18 kg

### Volume

0,22 m<sup>3</sup>

### Wymiary opakowania

Długość

915 mm

Wysokość

455 mm

Głębokość

530 mm

### SZKŁO

Margherita - okap przyścienny 67 cm

### Ciężar brutto

7 kg

### Ciężar netto

6 kg

### Objętość

0,07 m<sup>3</sup>

### Wymiary opakowania

Długość

515 mm

Wysokość

440 mm

Głębokość

320 mm

## ZUŻYCIE I PODŁĄCZENIE

### Maksymalne zużycie energii

280 W

### Napięcie

220-240V

### Częstotliwość

50-60Hz

### Rodzaj wtyczki

Shuko

### SILNIK

### Maksymalny przepływ

590 m<sup>3</sup>/h

I.E.C. 61591

### Maksymalna głośność

64 dB(A)re1pW

I.E.C.60704-2-13

### Maksymalne ciśnienie (Pa)

500 Pa

### Maksymalna moc silnika

203 W

### KLASA ENERGETYCZNA

B

## MARGHERITA

### Wersja

Przyścienny 67 cm - 800 m<sup>3</sup>/h

### Kolekcja

Mirabilia

### Kod Ean

8034122342429

## KACL.245

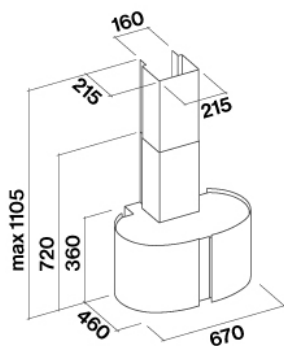
Margherita - okap przyścienny 67  
cm

### Kolekcja

Aksesoria

### Kod Ean

8034122703596



## MARGHERITA

### Wersja

Przyścienny 67 cm - 800 m<sup>3</sup>/h

### Kolekcja

Mirabilia

### Kod Ean

8034122342429

## KACL.245

Margherita - okap przyścienny 67

cm

### Kolekcja

Aksesoria

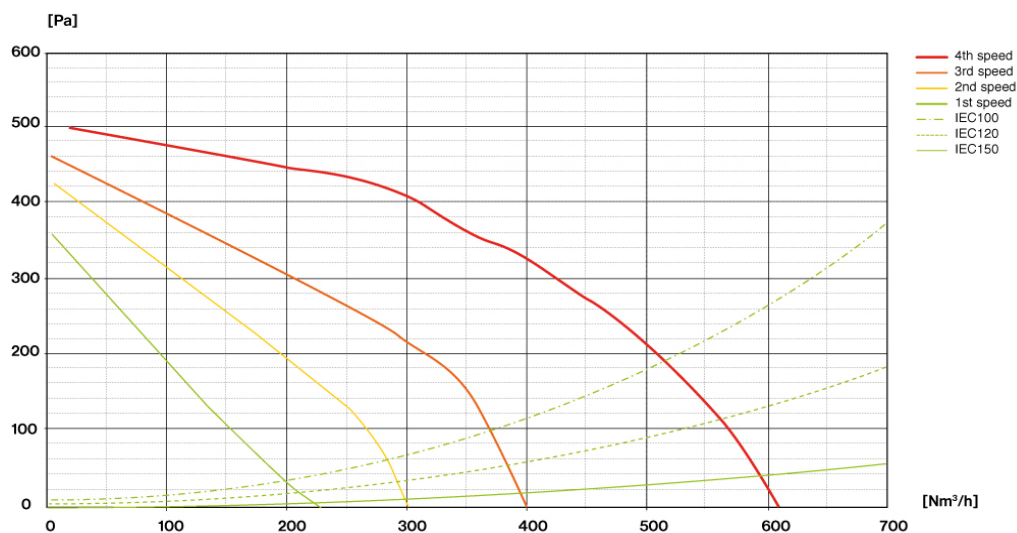
### Kod Ean

8034122703596

## SILNIK

Prędkość silnika	1	2	3	4
Głośność dB(A)re1pW-I.E.C.60704-2-13	45	50	55	64
Przepływ (m <sup>3</sup> /h) I.E.C.61591 Orurowanie znormalizowane	230	300	380	590
Maksymalne ciśnienie (Pa)	390	420	460	500
Moc silnika (W)	134	156	180	203
Wylot powietrza	150	150	150	150

## PRZEPŁYW / CIŚNIENIE



**MARGHERITA**

**Wersja**

Przyścienny 67 cm - 800 m<sup>3</sup>/h

**Kolekcja**

Mirabilia

**Kod Ean**

8034122342429

**KACL.245**

Margherita - okap przyścienny 67 cm

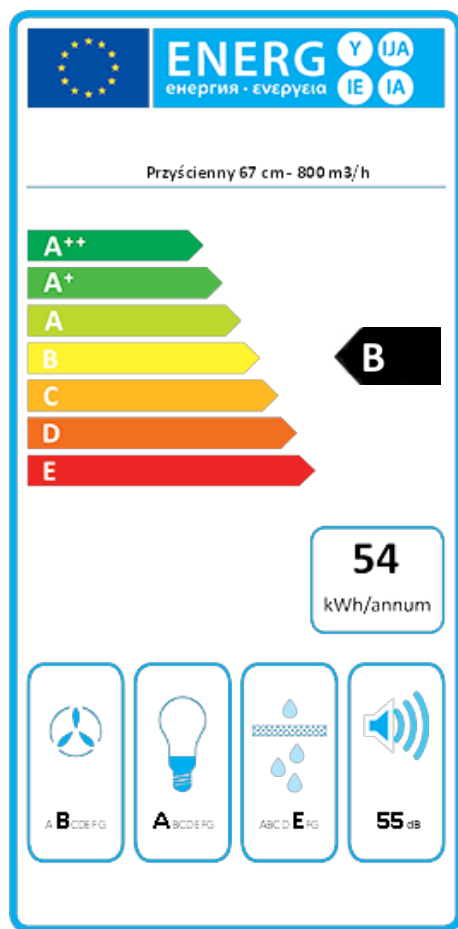
**Kolekcja**

Aksesoria

**Kod Ean**

8034122703596

## ETYKIETA ENERGETYCZNA



PF		
<b>S</b>	Falmec Spa	
<b>M</b>	Przyścienny 67 cm - 800 m <sup>3</sup> /h	
<b>AEC</b>	53,9	kWh/a
<b>ECC</b>	B	
<b>FDE</b>	25,6	
<b>FDEC</b>	B	
<b>LE</b>	33,2	
<b>LEC</b>	A	
<b>GFE</b>	60,0	
<b>GFEC</b>	E	
<b>Qmin</b>	230,0	m <sup>3</sup> /h
<b>Qmax</b>	380,0	m <sup>3</sup> /h
<b>Qboost</b>	590,0	m <sup>3</sup> /h
<b>SPEmin</b>	45	dBa
<b>SPEmax</b>	55	dBa
<b>SPEboost</b>	64	dBa
<b>PO</b>	-	W
<b>PS</b>	0,48	W
PI		
<b>F</b>	1,1	
<b>EEl</b>	61,4	
<b>Qbep</b>	287,0	m <sup>3</sup> /h
<b>Pbep</b>	415	Pa
<b>Qboost</b>	590,0	m <sup>3</sup> /h
<b>Wbep</b>	129,0	W
<b>WL</b>	2,80	W
<b>Emiddle</b>	93	lux
<b>Lwa-SPEmax</b>	55	dBa

**PF\_Karta produktu zgodna z rozporządzeniem delegowanym Komisji (UE) 65/2014** S\_Nazwa dostawcy / M\_Identyfikacja modelu / AEC\_Roczne zużycie energii (okap AEC) / EEC\_Klasa efektywności energetycznej / FDE\_Efektywność hydrodynamiczna (okap FDE) / FDEC\_Klasa efektywności hydrodynamicznej / LE\_Efektywność oświetlenia (okap LE) / LEC\_Klasa efektywności oświetlenia / GFE\_Efektywność filtrowania smaru / GFEC\_Klasa efektywności filtrowania smaru / Qmin\_Przepływ powietrza (w m<sup>3</sup>/h) przy min. prędkości w normalnych warunkach eksploatacji / Qmax\_Przepływ powietrza (w m<sup>3</sup>/h) przy maks. prędkości w normalnych warunkach eksploatacji / Qboost\_Przepływ powietrza (w m<sup>3</sup>/h) przy intensywnym lub zwiększonym ustawieniu (maks. przepływ powietrza) / SPEmin\_A-ważony poziom emisji fal akustycznych przy min. prędkości w normalnych warunkach eksploatacji / SPEmax\_A-ważony poziom emisji fal akustycznych przy maks. prędkości w normalnych warunkach eksploatacji / SPEboost\_A-ważony poziom emisji fal akustycznych (w dB) przy intensywnym lub zwiększonym ustawieniu / PO\_Pobór mocy w trybie wyłączenia (Po) / Ps\_Pobór mocy w trybie czuwania (Ps). **PI\_Dodatkowe informacje zgodnie z 66/2014** F\_Wskaźnik wzrostu czasu / EEl\_Wskaźnik efektywności energetycznej / Qbep\_Pomierzone natężenie przepływu powietrza w najlepszym punkcie wydajności / Pbep\_Pomierzone ciśnienie powietrza w najlepszym punkcie wydajności / Qboost\_Maksymalny przepływ powietrza / Wbep\_Pomierzony pobór mocy elektrycznej w najlepszym punkcie wydajności / WL\_Nominalna moc systemu oświetleniowego / Emiddle\_Średnie natężenie oświetlenia systemu oświetleniowego na powierzchni do gotowania / Lwa=SPEmax\_Poziom ciśnienia akustycznego przy najwyższej prędkości.