

Wersja	Panoramiczna płyta indukcyjna 89 cm - Matowa czerń/białe diody LED - 4 strefy grzewcze
Design	Falmec Lab
Kolekcja	Płyty Indukcyjne

DANE TECHNICZNE

Materiały / Wykończenie	Czarne "matowe" szkło-ceramika
Dane Ogólne	Technologia „Flex Surface”
Rodzaj sterowania	9 poziomów gotowania + Funkcja Power (Over Boost) Sterowanie sensorowe z wyświetlaczem LED Sterowanie okapem z poziomu płyty
Moc	Zarządzanie poziomem mocy od 2,8 kW do 7,4 kW
Wymiary	89 cm
Funkcje gotowania	Wskaźnik ciepła resztkowego Timer końca gotowania dla każdej strefy Funkcja keep warm: maksymalna temperatura 70° Funkcja pauzy Funkcja szefa kuchni: zarządzanie mocą poszczególnych stref gotowania Funkcja mostkowania Czujnik wykrywania naczyń Funkcja Recall: przywrócenie ustawień gotowania w razie przypadkowego wyłączenia płyty



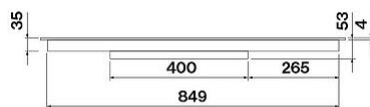
Poglądowe zdjęcie produktu. Zdjęcie może dokładnie nie odpowiadać wybranej wersji.

ZUŻYCIE I PODŁĄCZENIE

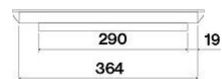
Maksymalne zużycie energii i	0 W
Napięcie / Częstotliwość	220-240V 50-60Hz

WAGI I OBJĘTOŚCI


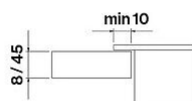
Ciężar brutto	12 kg
Ciężar netto	10.4 kg
Objętość	0.08 m ³
Wymiary opakowania	L 980 x H 132 x P 620 mm



Widok z przodu



Widok z boku



Widok z góry

