

SOPHIE CIRCLE.TECH

Wersja


Sophie Circle.Tech Isola 54
mosiądz antyczny 600 m³/h

Kolekcja

Circle.Tech

Kod Ean

8034122476759



Poglądowe zdjęcie produktu

Zdjęcie może dokładnie nie odpowiadać wybranej wersji

DANE OGÓLNE

Stal lakierowana
Oświetlenie led
Filtr przeciwłuszczowy
metalowy, wymienny, z
możliwością mycia
Pilot opcjonalny
Wyciąg szczelinowy z panelem
ze szkła hartowanego
Sterowanie rotacyjne
Technologia Circle.Tech z
filtrem Carbon.Zeo
Stal lakierowana - mosiądz
antyczny

DOSTĘPNE AKCESORIA (OPCJONALNE)

105080053

Pilot do okapu

DANE TECHNICZNE

Sposób instalacji
Wyspowy
Wymiary
54 cm
Wykończenie
Stal lakierowana
Silnik
600 m³/h
Rodzaj sterowania
Sterowanie pokrętkiem
Zakresy prędkości
4
Oświetlenie
Taśma LED 18W (4200K)
Filtr węglowy
Filtr Carbon.Zeo - wkład (w
zestawie)
Odległość minimalna
Płyta gazowa: 53 cm
Płyta elektryczna: 52 cm

OPAKOWANIE


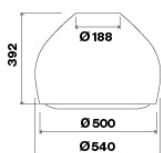
Ciężar brutto
27 kg
Ciężar netto
20.9 kg
Objętość
0.3 m³
Wymiary opakowania
Długość
775 mm
Wysokość
550 mm
Głębokość
705 mm

ZUŻYCIE I PODŁĄCZENIE

Maksymalne zużycie energii
160 W
Napięcie
220-240V
Częstotliwość
50-60Hz

SILNIK

Maksymalna głośność
66 dB(A)re1pW
I.E.C.60704-2-13
Maksymalna moc silnika
130 W
KLASA ENERGETYCZNA



SOPHIE CIRCLE.TECH

Wersja

Sophie Circle.Tech Isola 54
mosiądz antyczny 600 m³/h

Kolekcja

Circle.Tech

Kod Ean

8034122476759

SILNIK

Prędkość silnika	1	2	3	4
Głośność dB(A)re1pW-I.E.C.60704-2-13	47	53	60	66
Przepływ (m ³ /h) I.E.C.61591				
Maksymalne ciśnienie (Pa)				
Moc silnika (W)	80	90	103	130
Wylot powietrza				